



FICHA TÉCNICA DE PRODUCTO ADLER
ADLER PRODUCT SPECIFICATION SHEET

TIPOS DE ACCESORIOS / ACCESSORIES TYPES

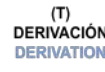
CATEGORÍA DE PRODUCTO	PRODUCT CATEGORY
ACCESORIOS SISTEMAS DE CANALIZACIÓN	CABLE TRUNKING SYSTEM ACCESSORIES
NÚMERO DE PARTE (TODOS LOS ACCESORIOS)	PART NUMBER (ALL ACCESSORIES)
AI - (TAMAÑO CANALETA)	AI - (CABLE RACEWAY SIZE)
AE - (TAMAÑO CANALETA)	AE - (CABLE RACEWAY SIZE)
T - (TAMAÑO CANALETA)	T - (CABLE RACEWAY SIZE)
L - (TAMAÑO CANALETA)	L - (CABLE RACEWAY SIZE)
UC - (TAMAÑO CANALETA)	UC - (CABLE RACEWAY SIZE)
TAP - (TAMAÑO CANALETA)	TAP - (CABLE RACEWAY SIZE)
DIV. (SOLO EN CANALETA 100X45)	DIV. (ONLY 100X45 CABLE RACEWAY SIZE)
MATERIAL DE FABRICACIÓN	MANUFACTURING MATERIAL
PVC RETARDADO A LA LLAMA	FLAME RETARDANT PVC



(AI)
ÁNGULO INTERNO
INTERNAL ANGLE



(AE)
ÁNGULO EXTERNO
EXTERNAL ANGLE



(T)
DERIVACIÓN
DERIVATION



(L)
ÁNGULO PLANO
ELBOW



(UC)
UNIÓN CANALETA
CABLE RACEWAY UNION

DATOS TÉCNICOS

TECHNICAL DATA

TIPO DE APLICACIÓN	USO INTERIOR
COLOR	BLANCO
GRADO DE PROTECCIÓN IK	23 (IK 07)
MAX. TEMP. DE OPERACIÓN	60° C
IMPEDANCIA LINEAL	N / A
TENSION NOMINAL	600 V
CERTIFICACIÓN RETIE	SI
RESISTENTE A LA LLAMA	SI

APPLICATION TYPE	INDOOR USE
COLOR	WHITE
IK PROTECTION DEGREE	23 (IK 07)
MAX. OPERATING TEMPERATURE	140° F
LINEAL IMPEDANCE	N / A
NOMINAL VOLTAGE	600 V
RETIE CERTIFICATION	YES
FLAME RETARDANT	YES

DIMENSIONES GENERALES / GENERAL DIMENSIONS

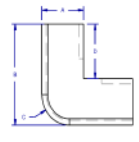
ÁNGULO INTERNO / INTERNAL ANGLE

ÁNGULO EXTERNO / EXTERNAL ANGLE

TAMAÑO DE CANALETA / CABLE RACEWAY SIZE	A	B	C	D
13 X 7 / 13 X 9	20,3 mm 0,8 in	20,3 mm 0,8 in	6,15 mm 0,24 in	9,3 mm 0,37 in
20 X 12	30,4 mm 1,2 in	30,4 mm 1,2 in	9,5 mm 0,37 in	14,4 mm 0,57 in
20 X 20	40 mm 1,57 in	40 mm 1,57 in	8 mm 0,31 in	21,25 mm 0,84 in
32 X 12	35,3 mm 1,39 in	35,3 mm 1,39 in	9,3 mm 0,37 in	15,4 mm 0,61 in
40 X 25	64,5 mm 2,54 in	64,5 mm 2,54 in	25,75 mm 1,01 in	27 mm 1,06 in
100 X 45	84 mm 3,31 in	84 mm 3,31 in	7,5 mm 0,3 in	45,5 mm 1,79 in



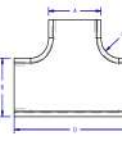
TAMAÑO DE CANALETA / CABLE RACEWAY SIZE	A	B	C	D
13 X 7 / 13 X 9	9,3 mm 0,37 in	20,3 mm 0,8 in	6,15 mm 0,24 in	11 mm 0,43 in
20 X 12	14,7 mm 0,58 in	30,3 mm 1,19 in	9,15 mm 0,36 in	15,6 mm 0,61 in
20 X 20	21,25 mm 0,84 in	40 mm 1,57 in	10 mm 0,39 in	18,75 mm 0,74 in
32 X 12	15,4 mm 0,61 in	35,3 mm 1,39 in	12,3 mm 0,48 in	20 mm 0,79 in
40 X 25	27 mm 1,06 in	64,5 mm 2,54 in	25,75 mm 1,01 in	64,5 mm 2,54 in
100 X 45	45,5 mm 1,79 in	70,5 mm 2,78 in	40 mm 1,57 in	25 mm 0,98 in



DERIVACIÓN / DERIVATION

ÁNGULO PLANO / ELBOW

TAMAÑO DE CANALETA / CABLE RACEWAY SIZE	A	B	C	D
13 X 7 / 13 X 9	15,3 mm 0,6 in	15,3 mm 0,6 in	5,15 mm 0,2 in	35,3 mm 1,39 in
20 X 12	22,3 mm 0,88 in	22,3 mm 0,88 in	9,15 mm 0,36 in	58,3 mm 2,3 in
20 X 20	22,3 mm 0,88 in	22,3 mm 0,88 in	3 mm 0,12 in	54,3 mm 2,14 in
32 X 12	32 mm 1,26 in	32 mm 1,26 in	6,4 mm 0,25 in	75 mm 2,95 in
40 X 25	42,5 mm 1,67 in	42,5 mm 1,67 in	5 mm 0,2 in	85,5 mm 3,37 in
100 X 45	105 mm 4,13 in	105 mm 4,13 in	10 mm 0,39 in	165 mm 6,5 in



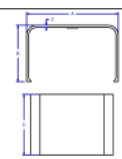
TAMAÑO DE CANALETA / CABLE RACEWAY SIZE	A	B	C	D
13 X 7 / 13 X 9	15,3 mm 0,6 in	25,3 mm 1 in	5,15 mm 0,2 in	25,3 mm 1 in
20 X 12	22,3 mm 0,88 in	40,3 mm 1,59 in	9,15 mm 0,36 in	40,3 mm 1,59 in
20 X 20	22,75 mm 0,9 in	38,25 mm 1,51 in	3 mm 0,12 in	38,25 mm 1,51 in
32 X 12	32 mm 1,26 in	53,7 mm 2,11 in	6,4 mm 0,25 in	53,3 mm 2,1 in
40 X 25	42,5 mm 1,67 in	64 mm 2,52 in	5 mm 0,2 in	64 mm 2,52 in
100 X 45	105 mm 4,13 in	135 mm 5,31 in	15 mm 0,59 in	135 mm 5,31 in



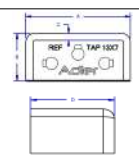
UNION CANALETA / RACEWAY UNION

TAPA FINAL / FINAL COVER

TAMAÑO DE CANALETA / CABLE RACEWAY SIZE	A	B	C	D
13 X 7 / 13 X 9	15 mm 0,59 in	9 mm 0,35 in	1 mm 0,04 in	21 mm 0,83 in
20 X 12	23 mm 0,91 in	14,5 mm 0,57 in	1,5 mm 0,06 in	21 mm 0,83 in
20 X 20	23 mm 0,91 in	21,5 mm 0,85 in	1,5 mm 0,06 in	21 mm 0,83 in
32 X 12	32 mm 1,26 in	15 mm 0,59 in	1,5 mm 0,06 in	26 mm 1,02 in
40 X 25	43 mm 1,69 in	26,5 mm 1,04 in	1,5 mm 0,06 in	31 mm 1,22 in
100 X 45	104,5 mm 4,11 in	45,5 mm 1,79 in	1,75 mm 0,07 in	50 mm 1,97 in

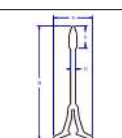


TAMAÑO DE CANALETA / CABLE RACEWAY SIZE	A	B	C	D
13 X 7 / 13 X 9	15 mm 0,59 in	6,75 mm 0,27 in	1 mm 0,04 in	11 mm 0,43 in
20 X 12	22,5 mm 0,89 in	12,75 mm 0,5 in	1,25 mm 0,05 in	15 mm 0,59 in
20 X 20	22,5 mm 0,89 in	19 mm 0,75 in	1,25 mm 0,05 in	15 mm 0,59 in
32 X 12	32 mm 1,26 in	12,75 mm 0,5 in	1,25 mm 0,05 in	15 mm 0,59 in
40 X 25	42,5 mm 1,67 in	25 mm 0,98 in	1,5 mm 0,06 in	21,5 mm 0,85 in
100 X 45	104,5 mm 4,11 in	43,25 mm 1,7 in	1,75 mm 0,07 in	50 mm 1,97 in



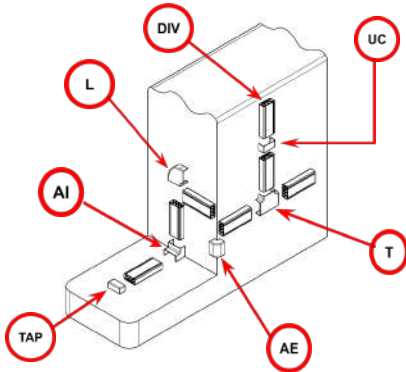
DIVISIÓN / PARTITION

TAMAÑO DE CANALETA / CABLE RACEWAY SIZE	A	B	C	D
100 X 45	11,1 mm 0,44 in	33 mm 1,3 in	6,5 mm 0,26 in	1,4 mm 0,06 in



**1 IDENTIFIQUE EL ACCESORIO QUE NECESITA
IDENTIFY THE ACCESSORY**

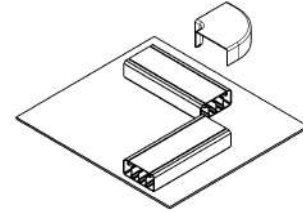
Identifique el accesorio que necesita en su instalación.
Identify the accessory that you need for installation.



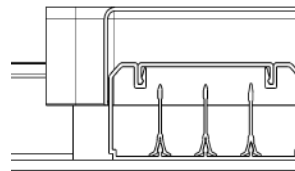
**2 ENSAMBLAR ACCESORIO (L / AI / AE / T / UC)
ACCESSORY ASSEMBLY (L / AI / AE / T / UC)**

Ubique el accesorio a la posición deseada, luego empuje hacia abajo el accesorio hasta que escuche el click de ajuste o bien hasta que las uñas del accesorio se ajusten a la canaleta.

Locate the accessory on the desired position and push it down until you hear the click or until clamps fit to cable raceway.



Empuje hacia abajo
Push down



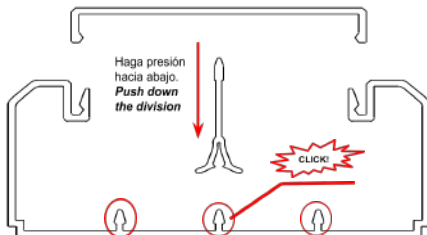
CLICK!

Ajuste de uñas
Fit clamps

**3 ACCESORIO DIVISIÓN
PARTITION ACCESSORY**

Coloque las divisiones necesarias en la posición deseada. Para asegurarla a la canaleta, empuje la división hacia abajo hasta que se escuche click!.

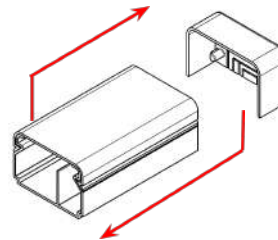
Place required quantity of partitions on the desired position. To fasten division to cable raceway, push down the partition until hear the click!.



Haga presión hacia abajo.
Push down the division

CLICK!

**4 ENSAMBLE DEL ACCESORIO TAPA
ASSEMBLY OF END ACCESSORY**



Para ensamblar el conjunto siga los siguientes pasos:

- ▶ Enfrente la tapa final con la canaleta.
- ▶ Inserte la tapa hasta que haga tope con el final de la canaleta.

To assemble follow the next steps:

- ▶ **Place accessory in front of the cable raceway.**
- ▶ **Insert end cap until cap surface touches the raceway.**

La canaleta debe entrar ajustada en la tapa final.
The cable raceway must fit tightly to end cap pins.

